



UNIVERSIDAD JOSE CARLOS MARIATEGUI

VICERECTORADO DE INVESTIGACIÓN

**FACULTAD DE CIENCIAS JURÍDICAS, EMPRESARIALES Y
PEDAGÓGICAS**

ESCUELA PROFESIONAL DE CONTABILIDAD

TESIS

**“ANÁLISIS DE LA EJECUCIÓN PRESUPUESTAL Y SU
INCIDENCIA EN EL RUBRO RECURSOS DIRECTAMENTE
RECAUDADOS DE LA MUNICIPALIDAD PROVINCIAL
JORGE BASADRE EN EL PERIODO 2017”.**

PRESENTADO POR

CRISTIAN JESÚS VÁSQUEZ SOTO

ASESOR

MGR. ELVIS ISIDRO JUAREZ

PARA OPTAR EL TÍTULO PROFESIONAL DE CONTADOR

MOQUEGUA – PERÚ

2019

ÍNDICE DE CONTENIDO

CAPÍTULO I.....	10
EL PROBLEMA DE INVESTIGACIÓN.....	10
2.1. Descripción de la realidad problemática	10
2.2. Definición del problema.....	11
2.3. Objetivos de la investigación	12
2.4. Justificación y limitaciones de la investigación	12
2.5. Variables.....	13
2.6. Hipótesis de la investigación.....	13
CAPÍTULO II	15
MARCO TEÓRICO.....	15
2.1. Antecedentes de la investigación.....	15
2.1.1. Antecedentes internacionales.....	15
2.1.2. Antecedentes nacionales	16
2.2. Bases teórica.....	17
2.2.1. Ejecución presupuestaria.....	17
2.2.2. Ejecución de gasto.....	18
2.2.3. Etapas de la ejecución del gasto público.....	19
2.2.4. Fuente de financiamiento	20
2.3. Marco conceptual	20
CAPÍTULO III	23
MÉTODO.....	23
3.1. Tipo de investigación	23
3.2. Diseño de investigación.....	23
3.3. Población y muestra	23

3.4. Técnicas e instrumentos de recolección de datos	24
3.5. Técnicas de procesamiento y análisis de datos.....	24
CAPÍTULO IV	25
PRESENTACIÓN Y ANÁLISIS DE LOS RESULTADOS	25
4.1. Presentación de resultados por variables	25
4.2. Contratación de hipótesis	44
4.3. Discusión de resultados	48
CAPÍTULO V: CONCLUSIONES Y RECOMENDACIONES	50
5.1. Conclusiones	50
5.2. Recomendaciones	51

ÍNDICE DE TABLAS Y GRÁFICOS

Tabla 1 Operacionalización de variables	13
Tabla 2 Se realizan estimaciones de ingresos mensuales.....	25
Tabla 3 La municipalidad cuenta con directivas o reglamentos internos	26
Tabla 4 Los gastos no superan a la recaudación de ingresos por la municipalidad	27
Tabla 5 Obligaciones que tiene la municipalidad frente a terceros	28
Tabla 6 Municipalidad deberá de devengar todos los gastos comprometidos	29
Tabla 7 La municipalidad mantiene actualizado el pago de sus tributos.....	30
Tabla 8 La programación del compromiso anual se respetan los montos establecidos	31
Tabla 9 Las ejecuciones de los compromisos anuales cumplen con la normatividad vigente.....	32
Tabla 10 Está usted de acuerdo que se verifique con eficiencia los documentos .	33
Tabla 11 Las tasas cobradas por la municipalidad están definidas.....	34
Tabla 12 Respecto a la disminución de la recaudación se debe al incremento de las tasas aplicadas por la municipalidad.....	35
Tabla 13 Cree usted que la disminución de la recaudación está afiliado a la mala calidad de los servicios que presta la municipalidad.	36
Tabla 14 La enajenación de activos municipales obedece a la disminución de la recaudación para avalar los servicios municipales.....	37
Tabla 15 Debido a la disminución de la recaudación, la municipalidad subasta sus activos para solventar los gastos corrientes de la Municipalidad.	38
Tabla 16 Se le indica anualmente sobre los tributos que usted debe pagar si vende un inmueble.....	39
Tabla 17 Considera usted que la disminución de la calidad en la prestación del servicio en la municipalidad obedece a la carencia de presupuesto.....	40
Tabla 18 Considera usted que la prestación de servicios (limpieza pública, serenazgo), son excelentes.	42
Tabla 19 Los servicios prestados por la municipalidad complacen las necesidades de la población.	43

Tabla 20 Contraste de hipótesis general.....	44
Tabla 21 Contraste de hipótesis específica 1	45
Tabla 22 Contraste de hipótesis específica 2	46
Tabla 23 Contraste de hipótesis específica 3	47

ÍNDICE DE TABLAS Y GRÁFICOS

Figura 1 Se realizan estimaciones de ingresos mensuales	25
Figura 2 La municipalidad cuenta con directivas o reglamentos internos	26
Figura 3 Los gastos no superan a la recaudación de ingresos por la municipalidad	27
Figura 4 Obligaciones que tiene la municipalidad frente a terceros	28
Figura 5 Municipalidad deberá de devengar todos los gastos comprometidos.....	29
Figura 6 La municipalidad mantiene actualizado el pago de sus tributos.....	30
Figura 7 La programación del compromiso anual se respetan los montos establecidos	31
Figura 8 La ejecución de los compromisos anuales cumplen con la normatividad vigente	32
Figura 9 Está usted de acuerdo que se verifique con eficiencia los documentos. 33	
Figura 10 Las tasas cobradas por la municipalidad están definidas.....	34
Figura 11 Respecto a la disminución de la recaudación se debe al incremento de las tasas aplicadas por la municipalidad.....	35
Figura 12 Cree usted que la disminución de la recaudación está afiliado a la mala calidad de los servicios que presta la municipalidad.	36
Figura 13 La enajenación de activos municipales obedece a la disminución de la recaudación para avalar los servicios municipales.....	37
Figura 14 Debido a la disminución de la recaudación, la municipalidad subasta sus activos para solventar los gastos corrientes de la municipalidad.....	38
Figura 15 Se le indica anualmente sobre los tributos que usted debe pagar si vende un inmueble.....	39
Figura 16 Considera usted que la disminución de la calidad en la prestación del servicio en la municipalidad obedece a la carencia de presupuesto.....	40
Figura 17 Considera usted que la prestación de servicios (limpieza pública, serenazgo), son excelentes.	42
Figura 18 Los servicios prestados por la municipalidad complacen las necesidades de la población.	43

RESUMEN

La presente investigación tiene como objetivo Establecer si la ejecución presupuestal tiene incidencia en el rubro recursos directamente recaudados en la Municipalidad Provincial Jorge Basadre, la investigación fue de tipo correlacional descriptiva, con un diseño no experimental, se ha considerado como población a los servidores de la Municipalidad Provincial Jorge Basadre, tomando una muestra de 20servidores, a los cuales se les aplicó la técnica de la encuesta, mediante el instrumento cuestionario.

Se concluye que la variable ejecución presupuestal que se realiza en la oficina de planificación y presupuesto en la Municipalidad Provincial Jorge Basadre se encuentra en un nivel moderado 68.20% según la percepción de los servidores.

También se concluyó que la variable ejecución presupuestal se relaciona de manera positiva moderada; ya que el coeficiente de correlación $r= 0,682^{**}$ y un Sig. (bilateral) = 0,001 (Sig. < 0.01) con la variable de Recursos Directamente Recaudados.

Palabras claves: ejecución presupuestaria, ejecución de ingreso, ejecución de gasto, programación del compromiso mensual.

ABSTRACT

The objective of this research is to establish whether the budget execution has an impact on the resources directly collected in the Jorge Basadre Provincial Municipality, the research was of a descriptive correlational type, with a non-experimental design, considering the population of the Municipality's servers Jorge Basadre Provincial, taking a sample of 20 servers, to which the survey technique was applied, using the questionnaire instrument.

It is concluded that the variable budget execution that is carried out in the planning and budget office in the Jorge Basadre Provincial Municipality is at a moderate level of 68.20% according to the perception of the servers.

It was also concluded that the variable budget execution is related in a moderately positive manner; since the correlation coefficient $r = 0.682^{**}$ and one Sig. (bilateral) = 0.001 (Sig. <0.01) with the variable of Directly Raised Resources.

Keywords: budget execution, income execution, expenditure execution, monthly commitment programming.

INTRODUCCIÓN

El presente estudio de investigación denominado el análisis de la ejecución presupuestal y el rubro recursos directamente recaudados, tuvo por objetivo Establecer la incidencia entre la Ejecución Presupuestal y el Rubro Recursos Directamente Recaudados en la Municipalidad Provincial Jorge Basadre en el periodo 2017.

La variable ejecución presupuestal y el rubro de recursos directamente recaudados se desarrollaron en tres dimensiones, la investigación se efectuó tomando en cuenta el esquema de la universidad.

La presente investigación se desarrolló en cinco capítulos que considera el esquema. El primer capítulo está referido al problema de investigación en el cual se presentan la descripción de la realidad problemática, se formula el problema general también se incluyen los problemas específicos, los objetivos de investigación, el objetivo de general y los objetivos específicos, la justificación y limitaciones de la investigación, las variables de estudio, la hipótesis de la investigación, la hipótesis general y las hipótesis específicas. En el segundo capítulo se desarrolló el marco teórico, los antecedentes de investigación, las bases teóricas y el marco conceptual. En el tercer capítulo se desarrolló el método de investigación, tipo de investigación, diseño de investigación, la población y muestra, las técnicas e instrumentos de recolección de datos, técnicas de procesamiento y análisis de datos. En el cuarto capítulo se desarrolló la presentación y análisis de los resultados obtenidos. En el quinto capítulo se desarrolló las conclusiones y recomendaciones.

CAPÍTULO I

EL PROBLEMA DE INVESTIGACIÓN

2.1. Descripción de la realidad problemática

Hoy en día en el Perú vemos con ojos desconfiados la forma de cómo se realizan los gastos en diferentes instituciones públicas, tanto sea gobiernos locales, gobiernos regionales y en el mismo gobierno nacional, por tanto, la problemática que infiere a los ciudadanos principalmente es ¿Cómo se gasta el dinero?, ¿Cómo se recauda el dinero? y ¿existe un verdadero control sobre el gasto que se realiza? Inicialmente antes de gastar algún dinero del Estado, se tiene que realizar un presupuesto con los recursos que se cuentan, luego la capacidad de recaudación que tiene la entidad y el cumplimiento de la normatividad vigente en el país para realizar un gasto que mejore la calidad de vida de los ciudadanos en su entorno.

Por otro lado, la Gestión Pública debe ayudar a simplificar los procesos administrativos para llegar de forma oportuna a la población más vulnerable, con el cumplimiento de metas y programas presupuestales los cuales están pre establecidos por el Ministerio de Economía y Finanzas en bien de la población del país, los cuales en su mayoría desconocen de forma absoluta como se realiza el proceso para obtener los recursos económicos necesarios para satisfacer la necesidad de las personas.

(Diario Correo, 2017) En sesión extraordinaria el concejo provincial de Tacna aprobó en su tercer punto de agenda aumentar en 4% el valor de los arbitrios de la Municipalidad Provincial de Tacna (MPT) para el ejercicio 2017. Teniendo en consideración a la entidad mencionada por el artículo, este tipo de acuerdos de regidores lleva a un cierto malestar de la población por el aumento del valor de los arbitrios, con el fin de obtener una mejor recaudación en el rubro de Recursos Directamente Recaudados los cuales pueden ser utilizados en la ejecución de programas y proyectos que beneficien directamente a la población.

El presente, contiene la estructura básica requerida tomando en cuenta que se plantea una investigación del nivel descriptivo para analizar la Ejecución Presupuestal de la Municipalidad Provincial Jorge Basadre teniendo como incidencia en su forma de gasto el rubro de Recursos Directamente Recaudados, y luego de analizar aspectos temáticos como la normativa vigente, documentos y procedimientos requeridos, proponer alternativas de solución para una mejor programación del gasto público.

2.2. Definición del problema

Problema Principal:

¿En qué medida la ejecución presupuestal se relaciona con el rubro recursos directamente recaudados de la Municipalidad Provincial Jorge Basadre en el periodo 2017?

Problemas Secundarios:

- a. ¿En qué medida la ejecución de ingreso se relaciona con el rubro Recursos Directamente Recaudados de la Municipalidad Provincial Jorge Basadre en el periodo 2017?
- b. ¿En qué medida la ejecución de gasto se relaciona con el rubro Recursos Directamente Recaudados de la Municipalidad Provincial Jorge Basadre en el periodo 2017?

- c. ¿En qué medida la programación de compromiso anual se relaciona con el rubro Recursos Directamente Recaudados de la Municipalidad Provincial Jorge Basadre en el periodo 2017?

2.3. Objetivos de la investigación

Objetivo general:

Establecer la incidencia entre la Ejecución Presupuestal y el Rubro Recursos Directamente Recaudados en la Municipalidad Provincial Jorge Basadre en el periodo 2017.

Objetivos específicos:

- a. Establecer la incidencia entre la ejecución de ingreso y el rubro Recursos Directamente Recaudados de la Municipalidad Provincial Jorge Basadre en el periodo 2017.
- b. Establecer la incidencia entre la ejecución de gasto y el rubro Recursos Directamente Recaudados de la Municipalidad Provincial Jorge Basadre en el periodo 2017.
- c. Establecer la incidencia entre la programación de compromiso anual y el rubro Recursos Directamente Recaudados de la Municipalidad Provincial Jorge Basadre en el periodo 2017.

2.4. Justificación y limitaciones de la investigación

Se pretende con este trabajo proponer alternativas de solución para una mejor programación del gasto público con el fin de establecer mejores condiciones de vida en la población, teniendo como medida principal la implicancia que tiene los Recursos Directamente Recaudados.

Con la finalidad de lograr los objetivos planteados en el presente proyecto de investigación se emplearán técnicas y análisis de la fuente de financiamiento recursos determinados en el rubro recursos directamente recaudados de la Municipalidad Provincial Jorge Basadre.

2.5. Variables

Variable 1: Ejecución Presupuestal

Variable 2: Recursos Directamente Recaudados

Tabla 1
Operacionalización de variables

VARIABLE	DIMENSIONES	INDICADORES
VARIABLE 1: Ejecución presupuestal	Ejecución de ingreso	Estimación
		Determinación
		Percepción
		Compromiso
		Devengado
	Ejecución de gasto	Pagado
		Programación anual de gastos
		Cumplimiento de las normas
		Eficiencia y efectividad
		Servicio público
VARIABLE 2: Recurso Directamente Recaudados	Tasas	Servicio administrativo
		Transporte público
		Ingresos municipales
	Venta de activos	Venta de inmuebles
		Vehículos y maquinaria
		Ingresos municipales
Prestación de servicios	Prestación de servicios	

Fuente: elaboración propia

2.6. Hipótesis de la investigación

Hipótesis general:

Existe relación entre la ejecución presupuestal con el rubro recursos directamente recaudados de la Municipalidad Provincial Jorge Basadre 2017.

Hipótesis específicas:

- a. Existe relación entre la ejecución de ingreso con el rubro recursos directamente recaudados de la Municipalidad Provincial Jorge Basadre 2017.
- b. Existe relación entre la ejecución gasto con el rubro recursos directamente recaudados de la Municipalidad Provincial Jorge Basadre 2017.
- c. Existe relación entre la programación de compromiso anual con el rubro recursos directamente recaudados de la Municipalidad Provincial Jorge Basadre 2017.

CAPÍTULO II

MARCO TEÓRICO

2.1. Antecedentes de la investigación

2.1.1. Antecedentes internacionales

Toledo (2017) Análisis de la gestión en la ejecución presupuestaria en la Corporación Eléctrica del Ecuador CELEC EP Unidad de Negocio Termo esmeraldas.

La Corporación Eléctrica del Ecuador CELEC EP Unidad de Negocio Termo esmeraldas, en los últimos años de forma consecutiva ha generado bajos índices de ejecución presupuestaria, no alcanzando de esta forma el logro de las metas planteadas. El presupuesto, al ser la herramienta que evidencia el avance de los planes y programas planificados para el logro de los objetivos operativos, fue una de las variables primordiales sobre la cual se evaluó la gestión en respuesta de las causas que han generado los resultados en los indicadores. Para la obtención de los resultados se planteó como objetivo general analizar la gestión para la ejecución presupuestaria de la Unidad de Negocio y como objetivos específicos la revisión de las metas versus los indicadores de la ejecución presupuestaria, así como la verificación del cumplimiento del POA de los años 2013 al 2015, finalmente para dar por culminado el análisis se constató la utilización de métodos de seguimiento y control de la ejecución presupuestaria. La metodología utilizada para la obtención de los resultados, estuvo basado en

el enfoque cualitativo, determinado por el análisis de las variables gestión y ejecución presupuestaria. Se aplicó el método de investigación básica, considerando que es un tema no desarrollado antes y con lo cual se espera mejorar los conocimientos dentro del área financiera. El tipo de investigación utilizada fue la explicativa, porque mediante ésta se establecieron las causas de los eventos suscitados, y a través de los instrumentos como la entrevista, fichas de observación y focus group se efectuó la toma de la información. Del análisis de los resultados se determinó que, dentro de la Unidad de Negocio Termo esmeraldas, se evidencia la falta de gestión en el seguimiento a los indicadores, los cuales se analizan de forma mensual, sin que exista un compromiso en la toma de acciones correctivas y preventivas y la carencia de retroalimentación de los resultados de los indicadores de los mandos altos hacia los mandos medios, generando de esta forma la falta de compromiso ante los resultados que se generan. Se evidencia la falta de una herramienta integral, que interrelacione al módulo de presupuesto con la planificación operativa, de manera que se reflejen las reformas y modificaciones realizadas en el presupuesto al igual que en la planificación operativa. En la etapa de discusión en la cual se compararon los resultados de otros temas de postgrados relacionados con el presente tema de investigación se encontró la utilización de métodos de análisis, de forma general coinciden con la falta de procesos definidos, procedimientos y herramientas de apoyo, así como la gestión en la obtención de ingresos y la ejecución de los costos y gastos. Se espera como resultado de este análisis, el desarrollo de una propuesta que genere cambios significativos en la planificación y en la gestión como mejora en los resultados de la ejecución presupuestaria de la Corporación Eléctrica del Ecuador CELEC EP.

2.1.2. Antecedentes nacionales

Quispe(2018) Ejecución presupuestaria y su incidencia en el logro de las metas y objetivos presupuestales de la Municipalidad Provincial de Melgar, periodos 2015 – 2016.

Resumen: Este trabajo de investigación titulado “Ejecución Presupuestaria y su incidencia en el logro de metas y objetivos presupuestales de la Municipalidad Provincial de Melgar, Periodos 2015 – 2016”. Fue realizado con la finalidad de evaluar y analizar el nivel de la Ejecución Presupuestaria para conocer cómo incide en el logro de metas y objetivos presupuestales de ingresos y gastos en la municipalidad provincial de Melgar, durante los periodos, 2015 - 2016, lo cual nos permitió efectuar el estudio de todos sus componentes en cuanto a los ingresos y los gastos según fuentes de financiamiento y categorías del presupuesto para determinar el logro de metas presupuestales y objetivos institucionales de los periodos establecidos en base a las normas y reglamentos del Ministerio de Economía y Finanzas. El presente trabajo de investigación tiene un enfoque cuantitativo y la metodología para su desarrollo estuvo enmarcado a los métodos deductivo, analítico y descriptivo; la técnica empleado está basada en el análisis documental proporcionado por la municipalidad y la observación directa, que nos permitió conocer de cerca y en forma objetiva la situación de la Ejecución Presupuestal, la población está constituida por la totalidad de funcionarios y servidores públicos de la Municipalidad Provincial de Melgar y se estableció la muestra para la información disponible que nos facilitó la Subgerencia de Planificación, Presupuesto y Racionalización y la Subgerencia de Contabilidad. Con el desarrollo del presente trabajo de investigación se ha llegado a establecer conclusiones de la investigación.

Por lo tanto, queda demostrado que no existe una adecuada programación presupuestal y criterio técnico entre los funcionarios públicos y servidores públicos en cuanto a la estimación de los ingresos y determinación de los gastos entre lo programado y lo ejecutado

2.2. Bases teórica

2.2.1. Ejecución presupuestaria

Según el sistema nacional de presupuesto indica cómo se debe ejecutar el gasto de las entidades públicas.

La ejecución presupuestaria es la fase del proceso presupuestario durante el cual se concreta el flujo de ingresos y gastos proyectados en el presupuesto anual dirigido a acatar los objetivos y metas previstas para el ejercicio fiscal. Se considera también en esta fase todas las modificaciones efectuadas realizadas las instituciones públicas. A través de esta fase se obtiene los recursos para cada entidad gastados en los diferentes programas, actividades y proyectos priorizados por la entidad a través del registro de compromisos presupuestarios.(Silva, 2007, pág. 118)

2.2.2. Ejecución de gasto

Ejecución de gasto para Silva (2007)“consiste en la aplicación de los fondos públicos para que el Estado, a través de sus distintas entidades o pliegos presupuestarios puedan cumplir sus fines, objetivos y metas trazadas en los distintos planes formulados.”(pág. 118)

En este sentido, los gastos del estado están agrupados en gasto corriente, gasto de capital y servicio de deuda, que se desagregan conforme a los clasificadores correspondientes. Chávez (2017) afirma:

- a. Gasto corriente, son los gastos destinados al mantenimiento u operación de los servicios que presta el Estado.
- b. Gasto de capital, son los gastos destinados al aumento de la producción o al incremento inmediato o futuro del patrimonio del Estado.
- c. Servicio de deuda, son los gastos destinados al cumplimiento de las obligaciones originadas por la deuda pública, sea interna o externa.
(pág. 241)

La finalidad de los gastos públicos se orienta a la atención de los gastos que generen el cumplimiento de sus fines, independientemente de la fuente de financiamiento de donde provengan. Su percepción es responsabilidad de las entidades competentes con sujeción a las normas de la materia. Chávez (2017) afirma:

La programación de compromiso anual (PCA) es un instrumento de programación del gasto público de corto plazo por toda fuente de financiamiento, que permite compatibilizar la programación de caja de ingresos y gastos, con la real capacidad de financiamiento para el año fiscal respectivo, en el marco de la disciplina fiscal y el marco macroeconómico multianual.(pág. 262)

2.2.3. Etapas de la ejecución del gasto público

Las etapas de la ejecución del gasto público, según Chávez (2017) afirma:

- a. Compromiso, es el acto mediante las entidades públicas buscan atender sus necesidades de los ciudadanos a través de los requerimientos que soliciten las diferentes gerencias y oficinas de la entidad. Asimismo, a través de esta fase se asume la obligación frente a terceros, con su respectiva disponibilidad presupuestal para que se pueda comprometer el gasto efectuado por la entidad.
- b. El devengado es efectuado por la unidad de contabilidad en donde debe verificar el expediente si cumple con todos los requisitos establecidos en la directiva de la entidad.

A su vez el devengado es el reconocimiento de la obligación que tiene la entidad frente a terceros; esta fase es efectuada por el contador de la entidad en donde debe de revisar el expediente y así dar fe a la fase del devengado.

- c. El pago es el acto mediante el cual se termina el vínculo frente a terceros a su vez esta fase de ejecución de gasto público se efectúa una vez que haya cobrado en la agencia del Banco de la Nación.(págs. 263, 264)

2.2.4. Fuente de financiamiento

Las fuentes de financiamiento son los recursos por donde el estado a través del Ministerio de Economía y Finanzas, transfieren los recursos públicos a los diferentes pliegos o unidades ejecutoras de los tres niveles de gobierno como son gobierno nacional, gobierno regional y gobierno local. Así como las entidades bajo el dominio del Estado.

Nuestra investigación se basa en la fuente de financiamiento 2 Recursos Directamente recaudados y el rubro 09 recursos Directamente recaudados, que comprende la captación de los recursos, ya sea por alquiler de maquinaria, prestación de servicios y cobro de derechos por las entidades públicas de acuerdo a la normatividad vigente. Incluye el rendimiento financiero, así como los saldos de balance de años anteriores.(Alvarado, 2012, pág. 65).

2.3. Marco conceptual

2.3.1. Ejecución de gasto

La ejecución del gasto público consiste en realizar el gasto de los fondos del Estado, a través de sus distintas entidades unidades ejecutoras y pliegos presupuestarios para que puedan culminar sus objetivos trazados.

La ejecución del gasto público, comprende los desembolsos realizado por las diferentes fuentes de financiamiento y rubros, así como por gasto corriente, gasto de inversión y por el pago de una deuda pública.

2.3.2. Proceso presupuestario

Los procesos presupuestarios para las entidades de los tres niveles de gobierno son: la programación, formulación, aprobación, ejecución y evaluación.

2.3.3. Programación presupuestal

En esta fase las entidades determinan sus ingresos y gastos en función de sus objetivos trazados por las diferentes gerencias, oficinas y áreas que cuenta las entidades públicas y de acuerdo a la normatividad vigente. Asimismo, para estimar los gastos la entidad debe cuantificar los costos de los insumos requeridos por cada gerencia.

2.3.4. Formulación presupuestal

Las entidades públicas a través de esta fase formulan su presupuesto de acuerdo a los objetivos y metas trazadas de acuerdo a la priorización de proyectos efectuados en el presupuesto participativo de cada año fiscal.

2.3.5. Aprobación presupuestal

Los presupuestos iniciales de apertura se aprueban correspondiente a los pliegos del gobierno nacional se aprueban hasta el 31 de diciembre de cada año fiscal.

2.3.6. Ejecución presupuestal

La ejecución presupuestal comprende desde el 01 de enero al 31 de diciembre de cada ejercicio y el registro de todas las transacciones de ingreso y gasto por cada tipo de fuente de financiamiento y rubro.

2.3.7. Evaluación presupuestal

Para la evaluación de la ejecución presupuestal se debe de iniciar del presupuesto inicial de apertura, presupuesto inicial modificado y cuya evaluación se hará en el primer semestre y al finalizar el ejercicio.

2.3.8. Cierre presupuestario

Las partidas presupuestarias de ingreso y gastos se cierran el 31 de diciembre de cada ejercicio con posterioridad a la fecha indicada no se puede asumir compromisos ni devengar gastos.

2.3.9. Unidades ejecutoras

Las unidades ejecutoras son las que gastan los recursos públicos en las diferentes obras que ejecutar en el presente ejercicio.

CAPÍTULO III

MÉTODO

3.1. Tipo de investigación

La presente investigación es de tipo Descriptivo Explicativo, en la cual se considerará aspectos relacionados con los trabajadores y funcionarios, así como el ámbito institucional de la Municipalidad Provincial Jorge Basadre.

3.2. Diseño de investigación

Para esta investigación se utilizará el diseño de investigación No experimental.

3.3. Población y muestra

La población estará representada por la totalidad de funcionarios y servidores públicos de la Municipalidad Provincial de Jorge Basadre, teniendo un total de 150 personas. De la población total de funcionarios y servidores públicos se tomará una muestra de 20 personas de preferencia funcionarios públicos.

Teniendo en consideración las acciones tomadas y el conocimiento sobre la problemática de la presente investigación.

3.4. Técnicas e instrumentos de recolección de datos

Para la presente investigación el instrumento de recolección de datos será a través de una encuesta sobre el conocimiento y aplicación de la ejecución presupuestal y los recursos directamente recaudados. Asimismo, se elaborará un cuestionario de preguntas las cuales serán objetivas y específicas, las cuales brindarán información relevante para la presente investigación.

3.5. Técnicas de procesamiento y análisis de datos

El procesamiento de la información recogida se tabulará utilizando el Software Microsoft Excel y SPSS 25, los cuales nos determinarán la media aritmética, varianza y el coeficiente de correlacional.

CAPÍTULO IV PRESENTACIÓN Y ANÁLISIS DE LOS RESULTADOS

4.1. Presentación de resultados por variables

Tabla 2
Se realizan estimaciones de ingresos mensuales

	Frecuencia	Porcentaje	Porcentaje válido	Porcentaje acumulado
Totalmente en desacuerdo	2	10,0	10,0	10,0
En desacuerdo	2	10,0	10,0	20,0
Válido En parte	3	15,0	15,0	35,0
De acuerdo	9	45,0	45,0	80,0
Totalmente de acuerdo	4	20,0	20,0	100,0
Total	20	100,0	100,0	

Fuente: Elaboración propia en base a la entrevista

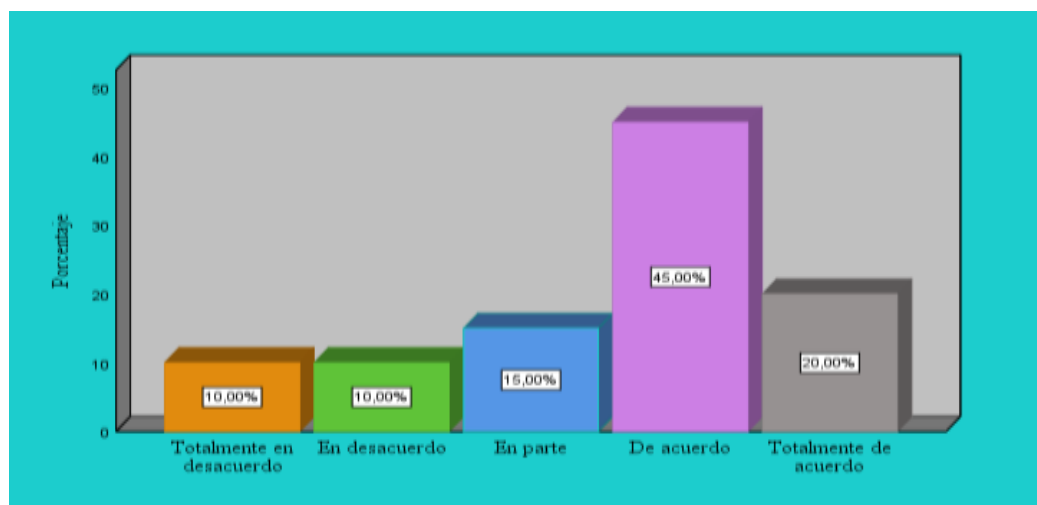


Figura 1 Se realizan estimaciones de ingresos mensuales
Fuente: Tabla 2

Se observa que el 45% está de acuerdo que se realiza la estimación de ingresos mensuales para la programación de pagos, el 20% está totalmente de acuerdo que se realiza la estimación de ingresos mensuales para la programación de pagos, el 15% está en parte que se realiza la estimación de ingresos mensuales para la programación de pagos y el 10% está en desacuerdo y en totalmente en desacuerdo que se realiza la estimación de ingresos mensuales para la programación de pagos.

Tabla 3
La municipalidad cuenta con directivas o reglamentos internos

	Frecuencia	Porcentaje	Porcentaje válido	Porcentaje acumulado
Válido	Totalmente en desacuerdo	4	20,0	20,0
	En desacuerdo	4	20,0	40,0
	En parte	1	5,0	45,0
	De acuerdo	4	20,0	65,0
	Totalmente de acuerdo	7	35,0	100,0
	Total	20	100,0	100,0

Fuente: Elaboración propia en base a la entrevista

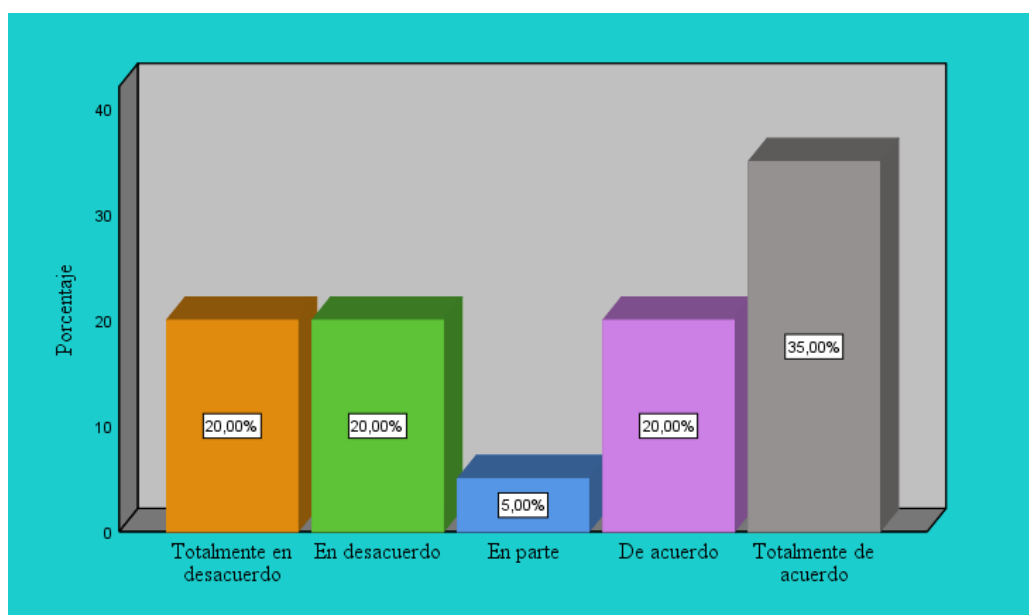


Figura 2 La municipalidad cuenta con directivas o reglamentos internos

Fuente: Tabla 3

Se observa que el 35% está Totalmente de acuerdo que la municipalidad cuenta con directivas o reglamentos internos transparentes para la percepción de ingresos, el 20% está de acuerdo, en desacuerdo y totalmente en desacuerdo que la municipalidad cuenta con directivas o reglamentos internos transparentes para la percepción de ingresos y el 5% está en parte que la municipalidad cuenta con directivas o reglamentos internos transparentes para la percepción de ingresos.

Tabla 4
Los gastos no superan a la recaudación de ingresos por la municipalidad

	Frecuencia	Porcentaje	Porcentaje válido	Porcentaje acumulado
Válido	Totalmente en desacuerdo	6	30,0	30,0
	En parte	6	30,0	60,0
	De acuerdo	5	25,0	85,0
	Totalmente de acuerdo	3	15,0	100,0
	Total	20	100,0	100,0

Fuente: Elaboración propia en base a la entrevista

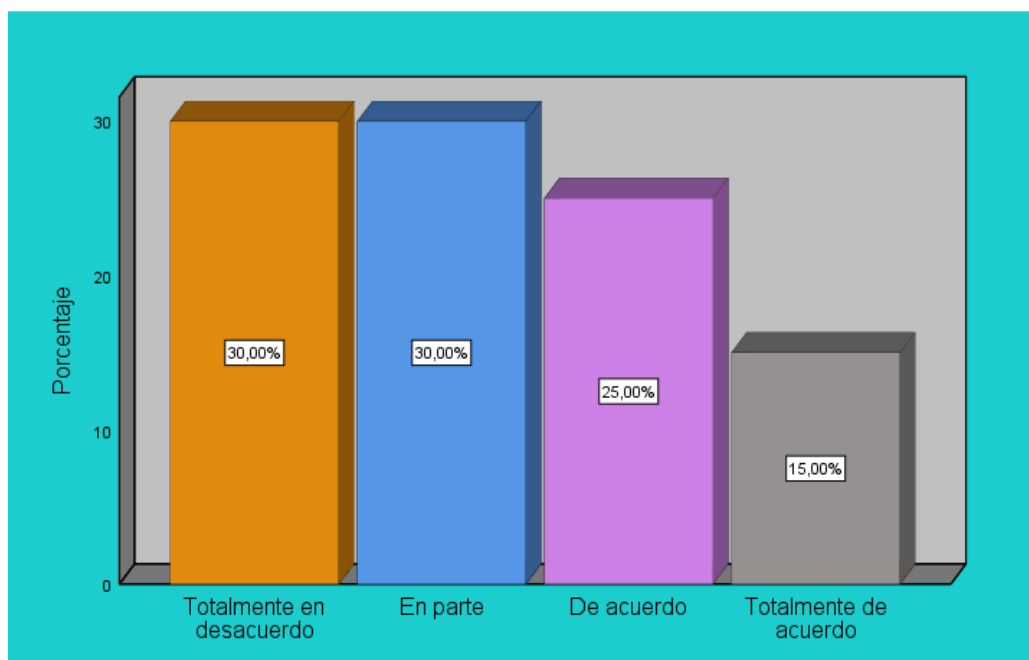


Figura 3 Los gastos no superan a la recaudación de ingresos por la municipalidad
Fuente: Tabla 4

Se observa que el 30% está Totalmente en desacuerdo y en parte que los gastos no superan a la recaudación de ingresos por la municipalidad, el 25% está de acuerdo que los gastos no superan a la recaudación de ingresos por la municipalidad y el 15% está totalmente de acuerdo que los gastos no superan a la recaudación de ingresos por la municipalidad.

Tabla 5
Obligaciones que tiene la municipalidad frente a terceros

	Frecuencia	Porcentaje	Porcentaje válido	Porcentaje acumulado
Totalmente en desacuerdo	1	5,0	5,0	5,0
En desacuerdo	5	25,0	25,0	30,0
En parte	4	20,0	20,0	50,0
De acuerdo	6	30,0	30,0	80,0
Totalmente de acuerdo	4	20,0	20,0	100,0
Total	20	100,0	100,0	

Fuente: Elaboración propia en base a la entrevista

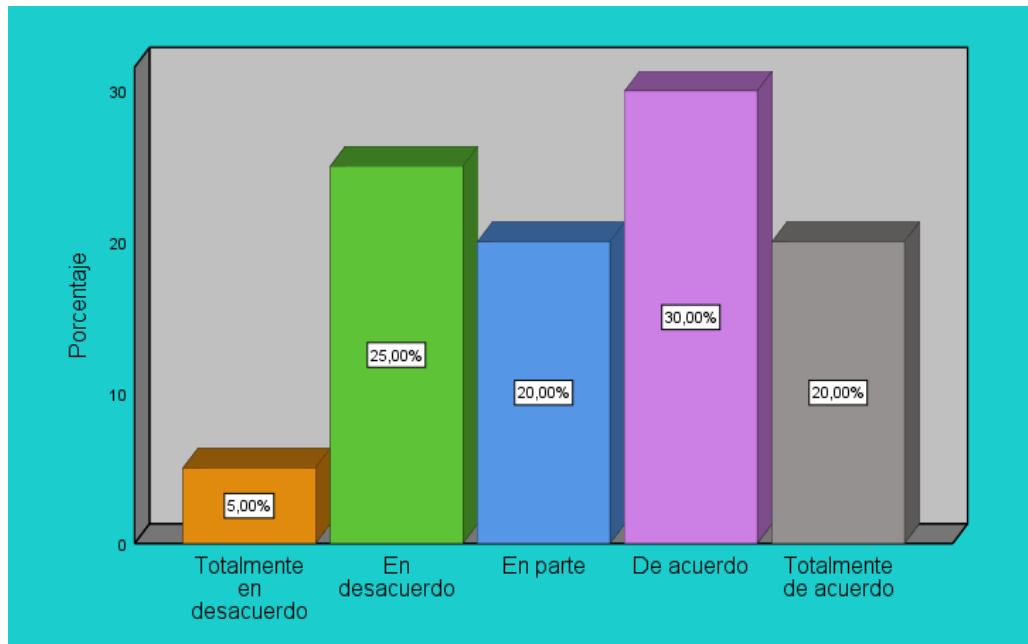


Figura 4 *Obligaciones que tiene la municipalidad frente a terceros*
Fuente: Tabla 5

Se observa que el 30% está Totalmente en desacuerdo y en parte que los gastos no superan a la recaudación de ingresos por la municipalidad, el 25% está de acuerdo que los gastos no superan a la recaudación de ingresos por la

municipalidad y el 15% está totalmente de acuerdo que los gastos no superan a la recaudación de ingresos por la municipalidad.

Tabla 6
Municipalidad deberá de devengar todos los gastos comprometidos

	Frecuencia	Porcentaje	Porcentaje válido	Porcentaje acumulado
Totalmente en desacuerdo	1	5,0	5,0	5,0
En desacuerdo	5	25,0	25,0	30,0
En parte	4	20,0	20,0	50,0
De acuerdo	4	20,0	20,0	70,0
Totalmente de acuerdo	6	30,0	30,0	100,0
Total	20	100,0	100,0	

Fuente: Elaboración propia en base a la entrevista

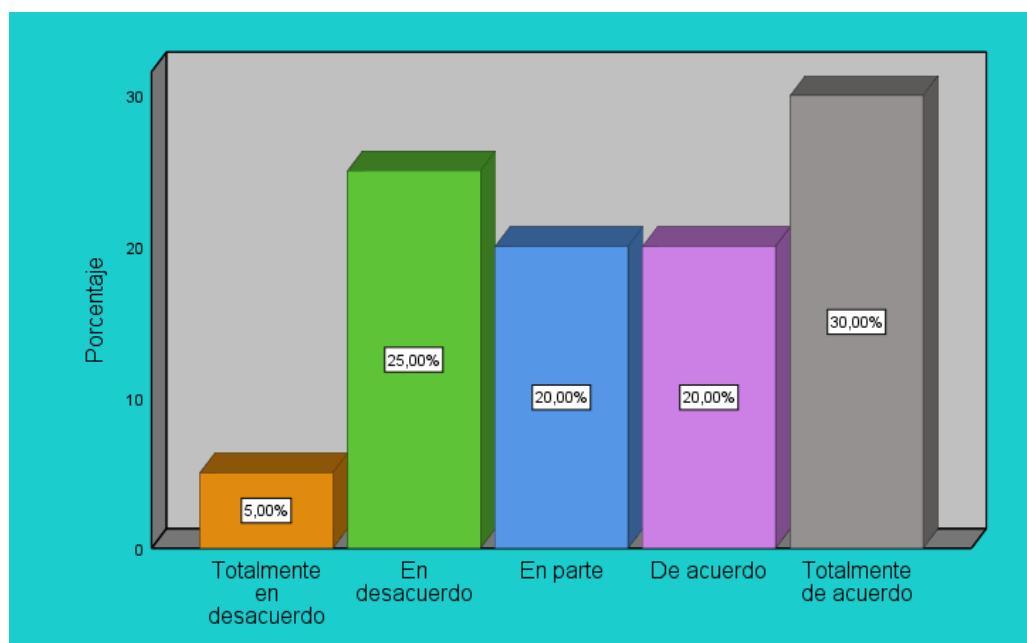


Figura 5 *Municipalidad deberá de devengar todos los gastos comprometidos*
Fuente: Tabla 6

Se observa que el 30% está Totalmente en desacuerdo que la municipalidad deberá de devengar todos los gastos comprometidos por el rubro recursos directamente recaudados, el 25% está en desacuerdo que la municipalidad deberá de devengar todos los gastos comprometidos por el rubro recursos directamente recaudados, el 20% está de acuerdo y en parte que la

municipalidad deberá de devengar todos los gastos comprometidos por el rubro recursos directamente recaudados y el 5% está totalmente en desacuerdo que la municipalidad deberá de devengar todos los gastos comprometidos por el rubro recursos directamente recaudados.

Tabla 7

La municipalidad mantiene actualizado el pago de sus tributos

	Frecuencia	Porcentaje	Porcentaje válido	Porcentaje acumulado
Totalmente en desacuerdo	3	15,0	15,0	15,0
En desacuerdo	4	20,0	20,0	35,0
Válid o	En parte	4	20,0	55,0
De acuerdo	6	30,0	30,0	85,0
Totalmente de acuerdo	3	15,0	15,0	100,0
Total	20	100,0	100,0	

Fuente: Elaboración propia en base a la entrevista

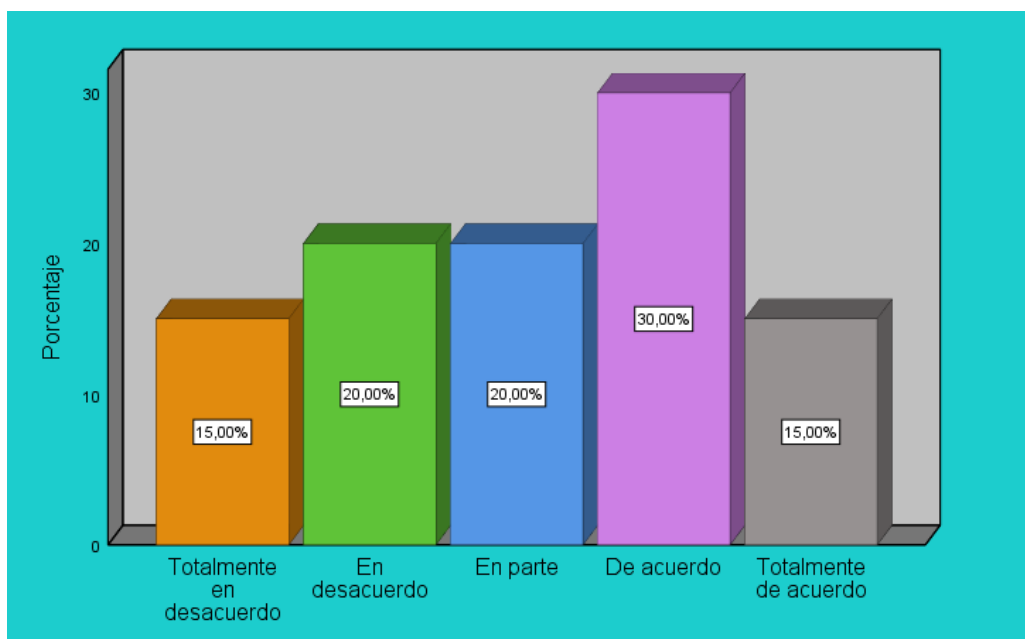


Figura 6 La municipalidad mantiene actualizado el pago de sus tributos

Fuente: Tabla 7

Se observa que el 30% está de acuerdo que la municipalidad mantiene actualizado el pago de sus tributos, el 20% está en desacuerdo y en parte que

la municipalidad mantiene actualizado el pago de sus tributos, el 15% está totalmente de acuerdo y totalmente en desacuerdo que la municipalidad mantiene actualizado el pago de sus tributos.

Tabla 8
La programación del compromiso anual se respetan los montos establecidos

	Frecuencia	Porcentaje	Porcentaje válido	Porcentaje acumulado
Válido	Totalmente en desacuerdo	1	5,0	5,0
	En desacuerdo	7	35,0	40,0
	En parte	3	15,0	55,0
	De acuerdo	6	30,0	85,0
	Totalmente de acuerdo	3	15,0	100,0
	Total	20	100,0	100,0

Fuente: Elaboración propia en base a la entrevista

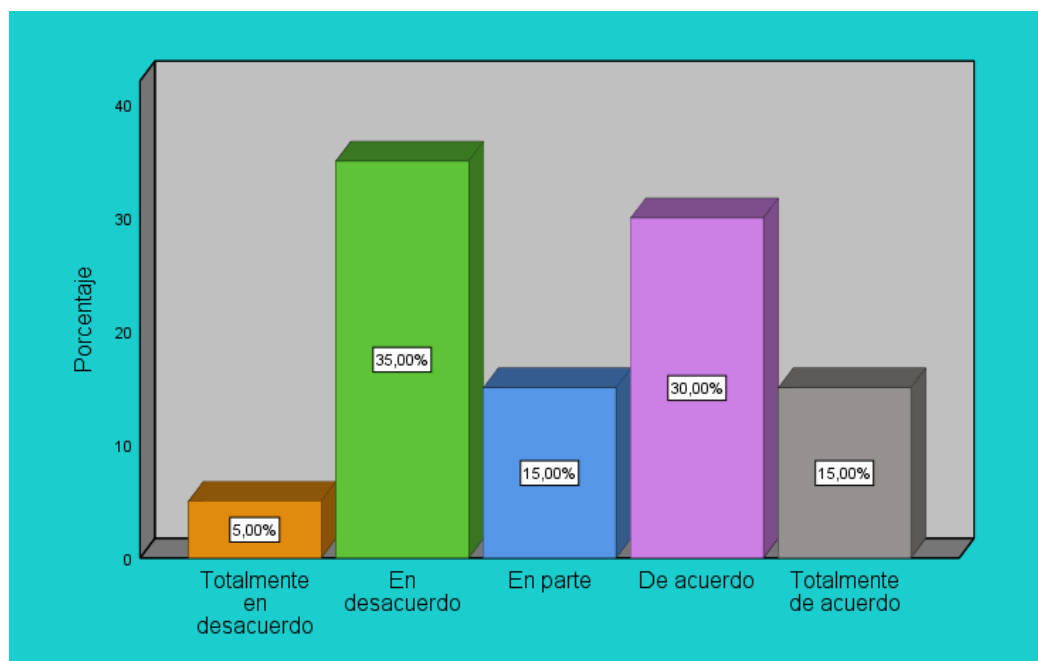


Figura 7 La programación del compromiso anual se respetan los montos establecidos
Fuente: Tabla 8

Se observa que el 35% está en desacuerdo que la programación del compromiso anual se respetan los montos establecidos, el 30% está de acuerdo que la programación del compromiso anual se respetan los montos establecidos, el 15% está totalmente de acuerdo y en parte que la programación del compromiso anual se respetan los montos establecidos y el 5% está totalmente en desacuerdo que la programación del compromiso anual se respetan los montos establecidos.

Tabla 9
Las ejecuciones de los compromisos anuales cumplen con la normatividad vigente

	Frecuencia	Porcentaje	Porcentaje válido	Porcentaje acumulado
Válido	En desacuerdo	5	25,0	25,0
	En parte	5	25,0	50,0
	De acuerdo	8	40,0	90,0
	Totalmente de acuerdo	2	10,0	100,0
	Total	20	100,0	100,0

Fuente: Elaboración propia en base a la entrevista

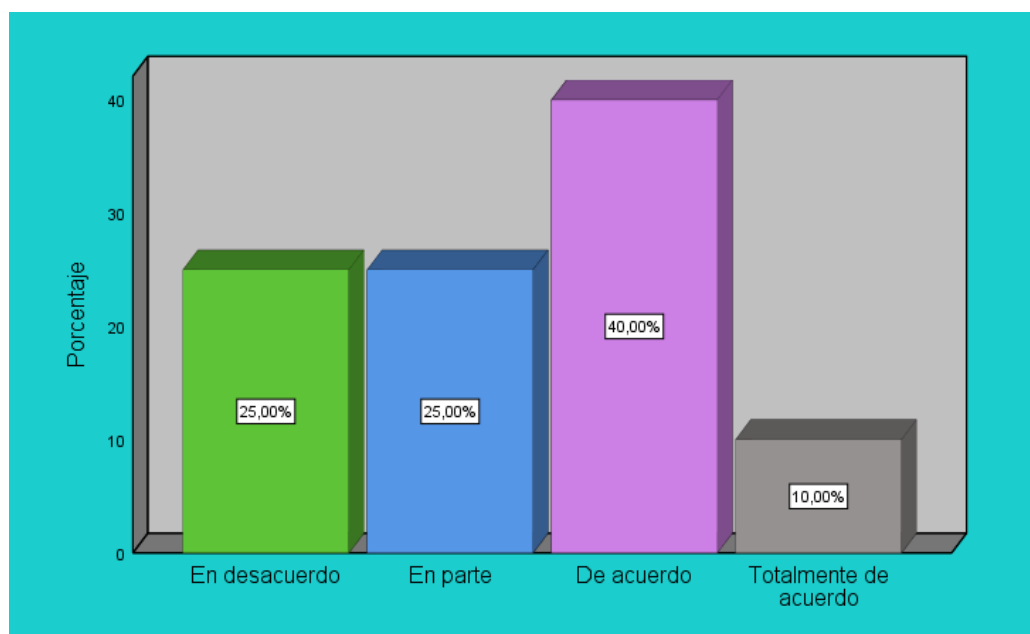


Figura 8 La ejecución de los compromisos anuales cumplen con la normatividad vigente
Fuente: Tabla 9

Se observa que el 40% está de acuerdo que las ejecuciones de los compromisos anuales cumplen con la normatividad vigente, el 25% está en desacuerdo y en

parte que las ejecuciones de los compromisos anuales cumplen con la normatividad vigente y el 10% está totalmente de acuerdo que las ejecuciones de los compromisos anuales cumplen con la normatividad vigente.

Tabla 10

Está usted de acuerdo que se verifique con eficiencia los documentos

	Frecuencia	Porcentaje	Porcentaje e válido	Porcentaje acumulado
Válido	En desacuerdo	5	25,0	25,0
	En parte	4	20,0	45,0
	De acuerdo	9	45,0	90,0
	Totalmente de acuerdo	2	10,0	100,0
	Total	20	100,0	100,0

Fuente: Elaboración propia en base a la entrevista

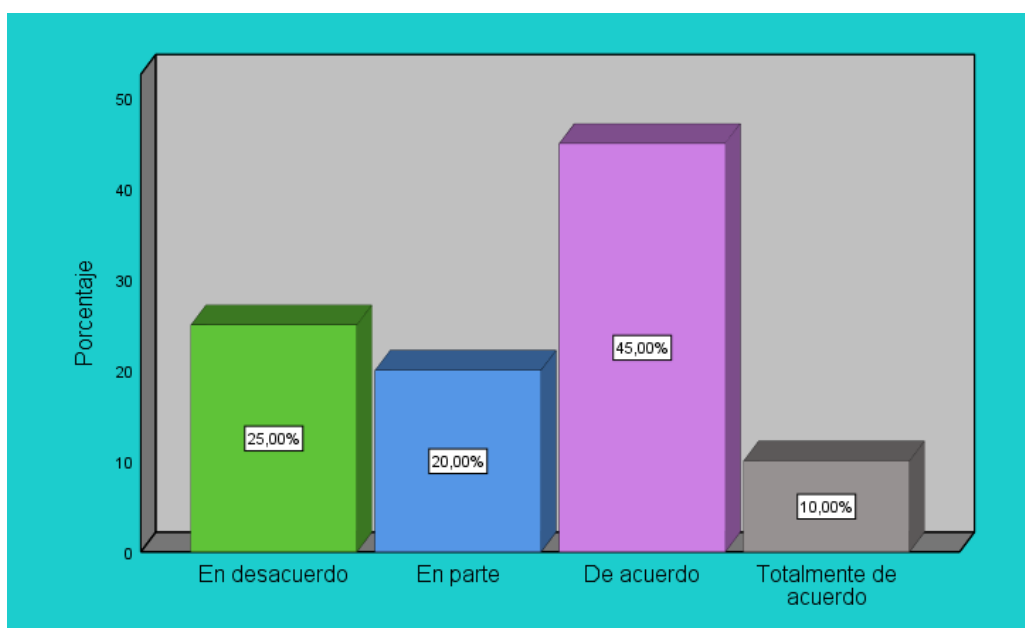


Figura 9 Está usted de acuerdo que se verifique con eficiencia los documentos

Fuente: Tabla 10

Se observa que el 45% está de acuerdo que se verifique con eficiencia los documentos, el 25% está en desacuerdo que se verifique con eficiencia los documentos, el 20% está en parte que se verifique con eficiencia los documentos y el 10% está totalmente de acuerdo que se verifique con eficiencia los documentos, para el registro del pago.

Tabla 11
Las tasas cobradas por la municipalidad están definidas.

		Frecuencia	Porcentaje	Porcentaje válido	Porcentaje acumulado
Válido	En desacuerdo	6	30,0	30,0	30,0
	De acuerdo	8	40,0	40,0	70,0
	Totalmente de acuerdo	6	30,0	30,0	100,0
	Total	20	100,0	100,0	

Fuente: Elaboración propia en base a la entrevista

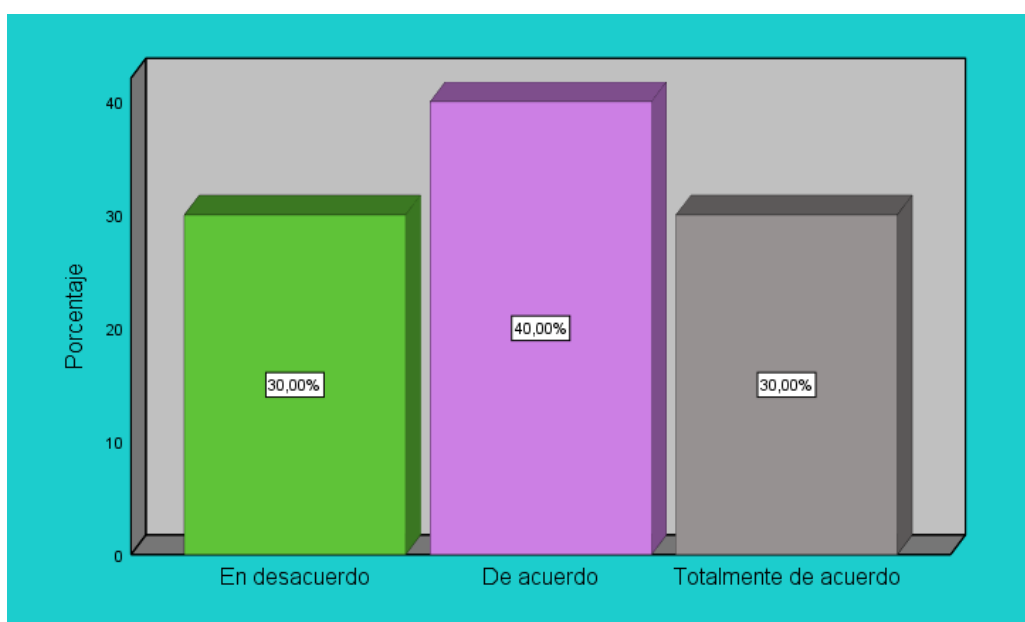


Figura 10 Las tasas cobradas por la municipalidad están definidas.

Fuente: Tabla 11

Se observa que el 40% está de acuerdo que las tasas cobradas por la municipalidad están definidas, el 30% está totalmente de acuerdo y en desacuerdo que las tasas cobradas por la municipalidad están definidas de acuerdo a la particularidad del contribuyente.

Tabla 12

Respecto a la disminución de la recaudación se debe al incremento de las tasas aplicadas por la Municipalidad.

	Frecuencia	Porcentaje	Porcentaje válido	Porcentaje acumulado
Válido	Totalmente en desacuerdo	1	5,0	5,0
	En desacuerdo	4	20,0	25,0
	En parte	1	5,0	30,0
	De acuerdo	10	50,0	80,0
	Totalmente de acuerdo	4	20,0	100,0
	Total	20	100,0	100,0

Fuente: Elaboración propia en base a la entrevista

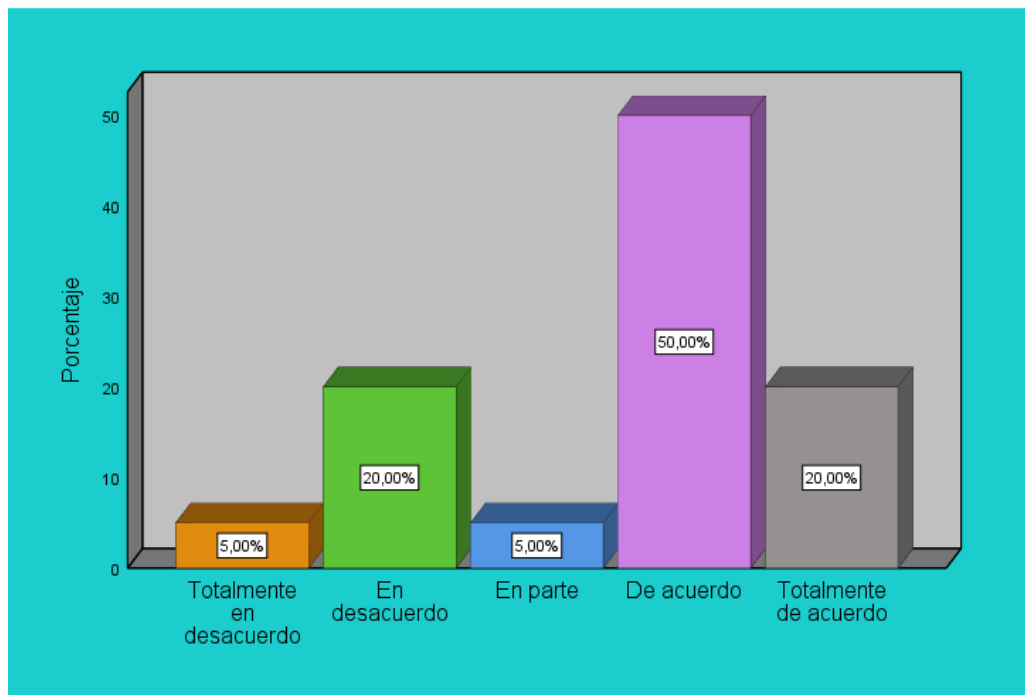


Figura 11 Respecto a la disminución de la recaudación se debe al incremento de las tasas aplicadas por la Municipalidad.

Fuente: Tabla 12

Se observa que el 50% está de acuerdo respecto a la disminución de la recaudación se debe al incremento de las tasas aplicadas por la municipalidad, el 20% está totalmente de acuerdo y en desacuerdo respecto a la disminución de la recaudación se debe al incremento de las tasas aplicadas por la municipalidad, el 5% está totalmente en desacuerdo y en

parte respecto a la disminución de la recaudación se debe al incremento de las tasas aplicadas por la municipalidad.

Tabla 13

Cree usted que la disminución de la recaudación está afiliado a la mala calidad de los servicios que presta la Municipalidad.

		Frecuencia	Porcentaje	Porcentaje válido	Porcentaje acumulado
Válido	En desacuerdo	8	40,0	40,0	40,0
	De acuerdo	9	45,0	45,0	85,0
	Totalmente de acuerdo	3	15,0	15,0	100,0
	Total	20	100,0	100,0	

Fuente: Elaboración propia en base a la entrevista

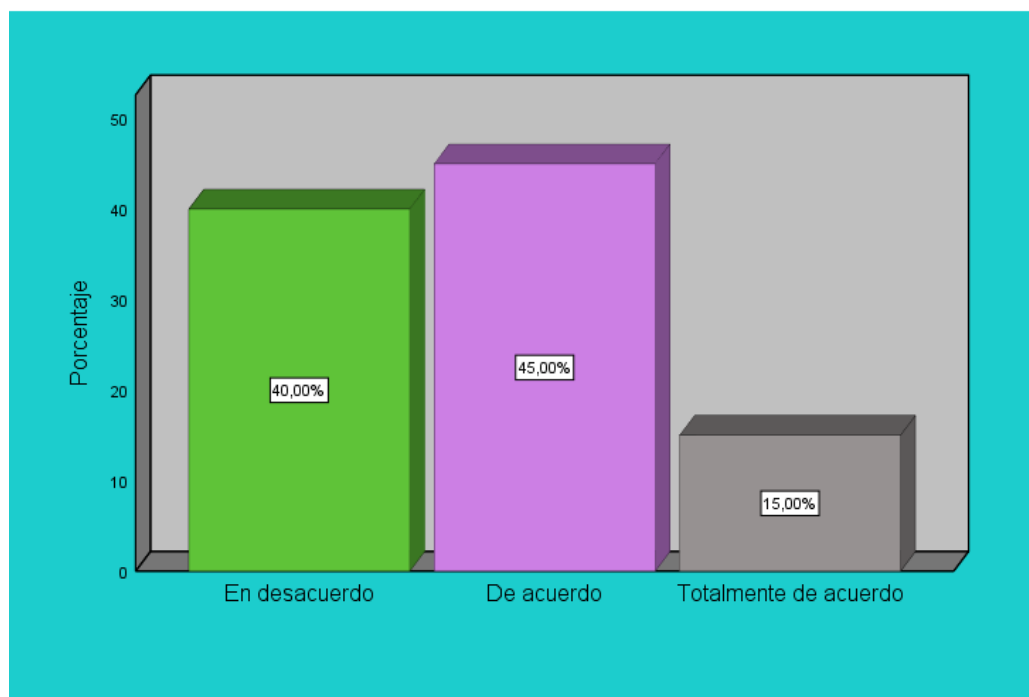


Figura 12 Cree usted que la disminución de la recaudación está afiliado a la mala calidad de los servicios que presta la Municipalidad.

Fuente: Tabla 13

Se observa que el 45% está de acuerdo sobre la disminución de la recaudación está afiliado a la mala calidad de los servicios que presta la municipalidad, el 40% está en desacuerdo sobre la disminución de la recaudación está afiliado a la mala calidad de los servicios que presta la municipalidad y el 15% está totalmente de acuerdo sobre la disminución de

la recaudación está afiliado a la mala calidad de los servicios que presta la municipalidad.

Tabla 14

La enajenación de activos municipales obedece a la disminución de la recaudación para avalar los servicios Municipales.

	Frecuencia	Porcentaje	Porcentaje válido	Porcentaje acumulado
Válido	En desacuerdo	6	30,0	30,0
	En parte	1	5,0	35,0
	De acuerdo	9	45,0	80,0
	Totalmente de acuerdo	4	20,0	100,0
	Total	20	100,0	100,0

Fuente: Elaboración propia en base a la entrevista

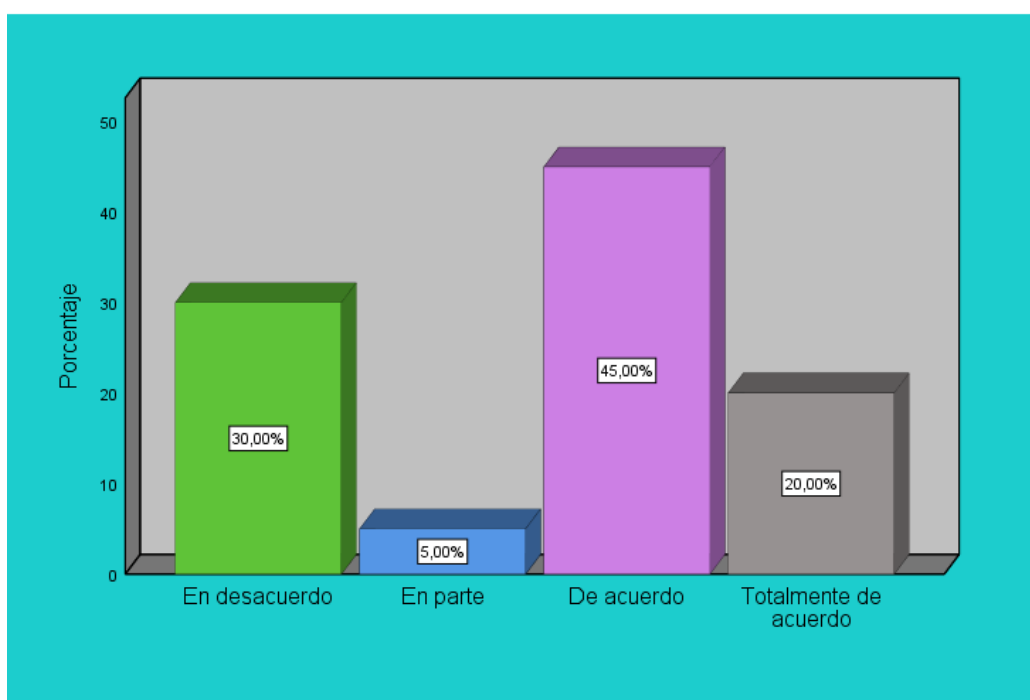


Figura 13 La enajenación de activos municipales obedece a la disminución de la recaudación para avalar los servicios Municipales.

Fuente: Tabla 14

Se observa que el 45% está de acuerdo que la enajenación de activos obedece a la disminución de la recaudación para avalar los servicios municipales, el 30% está en desacuerdo que la enajenación de activos obedece a la disminución de la recaudación para avalar los servicios

municipales, el 20% está totalmente de acuerdo que la enajenación de activos obedece a la disminución de la recaudación para avalar los servicios municipales y el 5% en parte que la enajenación de activos obedece a la discriminación de la recaudación para avalar los servicios municipales.

Tabla 15

Debido a la disminución de la recaudación, la municipalidad subasta sus activos para solventar los gastos corrientes de la Municipalidad.

	Frecuencia	Porcentaje	Porcentaje válido	Porcentaje acumulado
Válido	En desacuerdo	9	45,0	45,0
	En parte	1	5,0	50,0
	De acuerdo	7	35,0	85,0
	Totalmente de acuerdo	3	15,0	100,0
	Total	20	100,0	100,0

Fuente: Elaboración propia en base a la entrevista

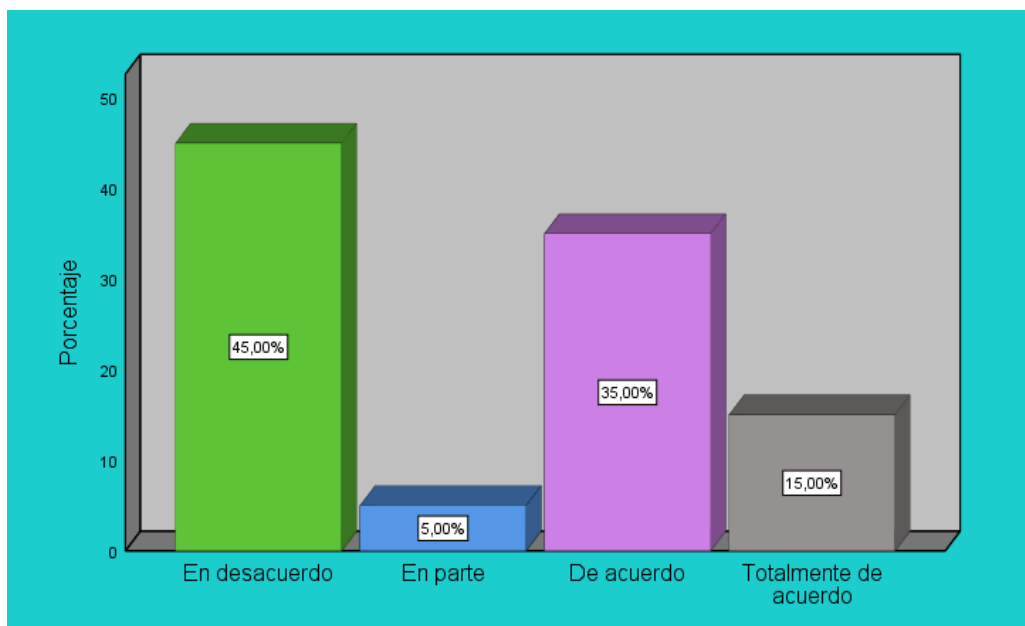


Figura 14 Debido a la disminución de la recaudación, la municipalidad subasta sus activos para solventar los gastos corrientes de la Municipalidad.

Fuente: Tabla 15

Se observa que el 45% está en desacuerdo que debido a la disminución de la recaudación, la municipalidad subasta sus activos para solventar los gastos corrientes de la Municipalidad, el 35% está de acuerdo que debido a la disminución de la recaudación, la municipalidad subasta sus activos para

solventar los gastos corrientes de la Municipalidad, el 15% está totalmente de acuerdo que debido a la disminución de la recaudación, la municipalidad subasta sus activos para solventar los gastos corrientes de la Municipalidad, el 5% está en parte que debido a la disminución de la recaudación, la municipalidad subasta sus activos para solventar los gastos corrientes de la Municipalidad.

Tabla 16

Se le indica anualmente sobre los tributos que usted debe pagar si vende un inmueble

	Frecuencia	Porcentaje	Porcentaje válido	Porcentaje acumulado
Totalmente en desacuerdo	1	5,0	5,0	5,0
Válido En desacuerdo	8	40,0	40,0	45,0
De acuerdo	7	35,0	35,0	80,0
Totalmente de acuerdo	4	20,0	20,0	100,0
Total	20	100,0	100,0	

Fuente: Elaboración propia en base a la entrevista

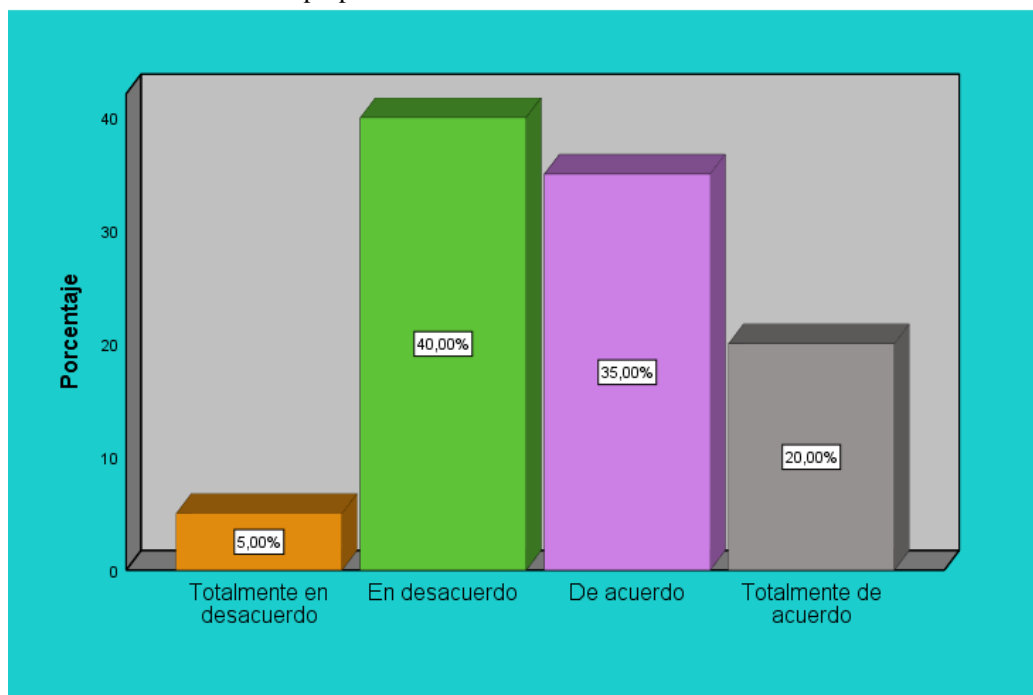


Figura 15 *Se le indica anualmente sobre los tributos que usted debe pagar si vende un inmueble.*

Fuente: Tabla 16

Se observa que el 40% está en desacuerdo que se le indica anualmente sobre los tributos que usted debe pagar si vende un inmueble, el 35% está de acuerdo que se le indica anualmente sobre los tributos que usted debe pagar si vende un inmueble, el 20% está totalmente de acuerdo que se le indica anualmente sobre los tributos que usted debe pagar si vende un inmueble, el 5% está totalmente en desacuerdo que se le indica anualmente sobre los tributos que usted debe pagar si vende un inmueble.

Tabla 17

Considera usted que la disminución de la calidad en la prestación del servicio en la municipalidad obedece a la carencia de presupuesto.

	Frecuencia	Porcentaje	Porcentaje válido	Porcentaje acumulado
Válido	En desacuerdo	8	40,0	40,0
	En parte	1	5,0	45,0
	De acuerdo	7	35,0	80,0
	Totalmente de acuerdo	4	20,0	100,0
	Total	20	100,0	100,0

Fuente: Elaboración propia en base a la entrevista

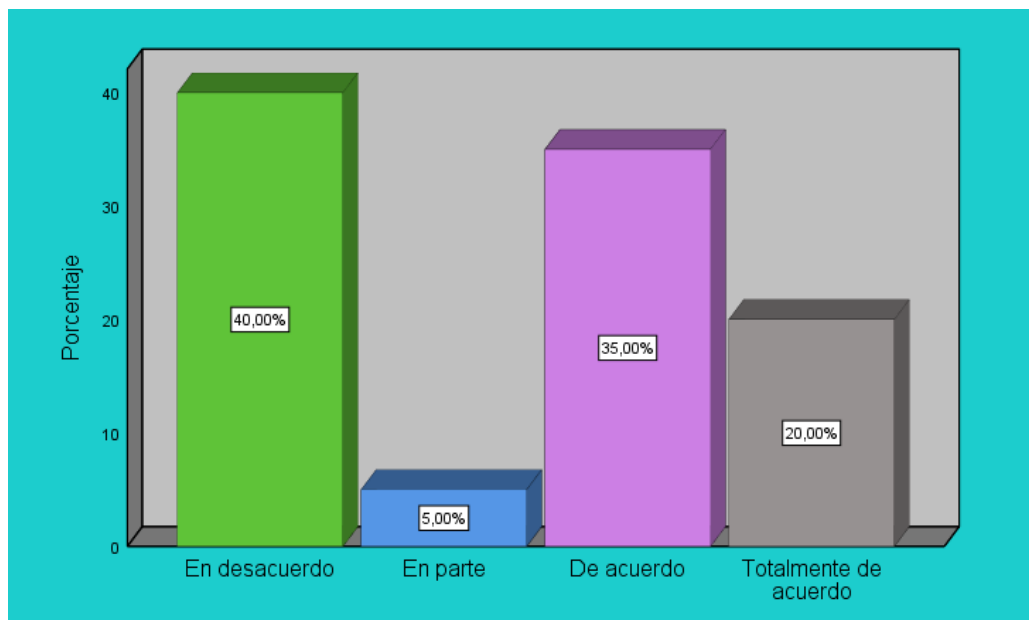


Figura 16 Considera usted que la disminución de la calidad en la prestación del servicio en la municipalidad obedece a la carencia de presupuesto

Fuente: Tabla 17

Se observa que el 40% está en desacuerdo que la disminución de la calidad en la prestación del servicio en la municipalidad obedece a la carencia de presupuesto, el 35% está de acuerdo que la disminución de la calidad en la prestación del servicio en la municipalidad obedece a la carencia de presupuesto, el 20% está totalmente de acuerdo que la disminución de la calidad en la prestación del servicio en la municipalidad obedece a la carencia de presupuesto, el 5% está en parte que la disminución de la calidad en la prestación del servicio en la municipalidad obedece a la carencia de presupuesto.

Tabla 18

Considera usted que la prestación de servicios (limpieza pública, serenazgo), son excelentes.

	Frecuencia	Porcentaje	Porcentaje válido	Porcentaje acumulado
Válido	Totalmente en desacuerdo	1	5,0	5,0
	En desacuerdo	8	40,0	45,0
	De acuerdo	7	35,0	80,0
	Totalmente de acuerdo	4	20,0	100,0
	Total	20	100,0	100,0

Fuente: Elaboración propia en base a la entrevista

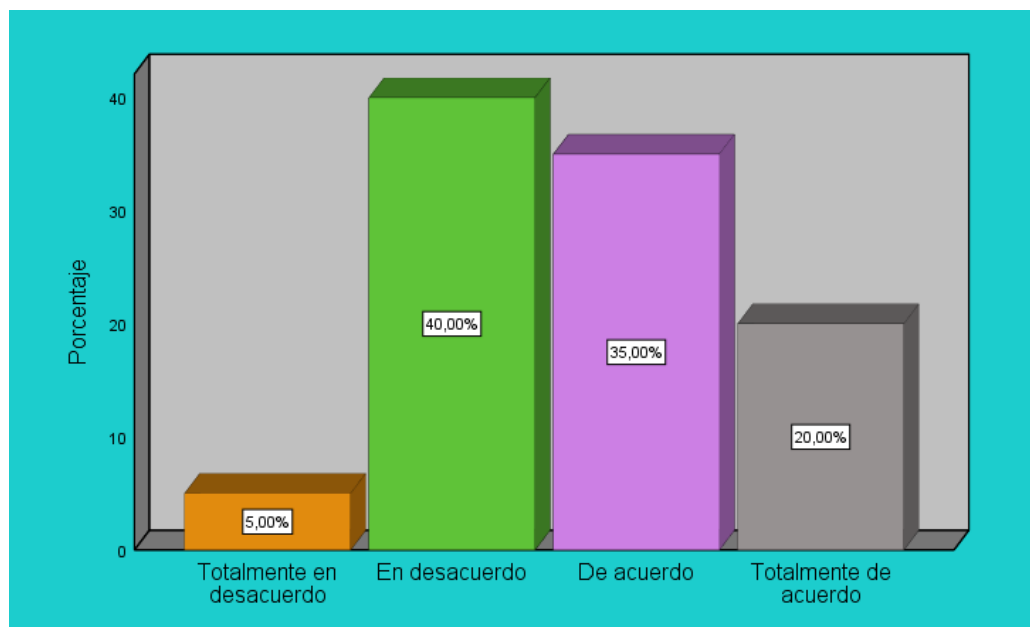


Figura 17 Considera usted que la prestación de servicios (limpieza pública, serenazgo), son excelentes.

Fuente: Tabla 18

Se observa que el 40% está en desacuerdo que la prestación de servicios es excelente, el 35% está de acuerdo que la prestación de servicios es excelente, el 20% está totalmente de acuerdo que la prestación de servicios es excelente y el 5% está totalmente en desacuerdo que la prestación de servicio (limpieza pública, serenazgo) son excelentes.

Tabla 19

Los servicios prestados por la municipalidad complacen las necesidades de la población.

	Frecuencia	Porcentaje	Porcentaje válido	Porcentaje acumulado
Totalmente en desacuerdo	1	5,0	5,0	5,0
En desacuerdo	9	45,0	45,0	50,0
Válido De acuerdo	6	30,0	30,0	80,0
Totalmente de acuerdo	4	20,0	20,0	100,0
Total	20	100,0	100,0	

Fuente: Elaboración propia en base a la entrevista

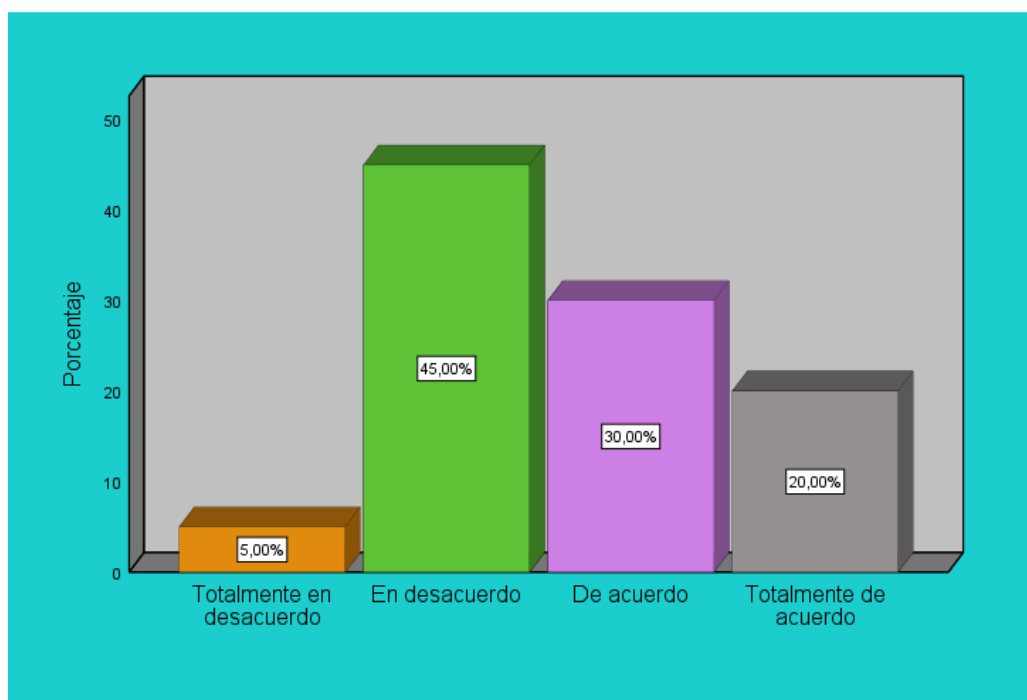


Figura 18 Los servicios prestados por la municipalidad complacen las necesidades de la población.

Fuente: Tabla 19

Se observa que el 45% está en desacuerdo que los servicios prestados por la municipalidad complacen las necesidades de la población, el 30% está de acuerdo que los servicios prestados por la municipalidad complacen las necesidades de la población, el 20% está totalmente de acuerdo que los servicios prestados por la municipalidad complacen las necesidades de la población y el 5% está totalmente en desacuerdo que los servicios prestados por la municipalidad complacen las necesidades de la población.

4.2. Contrastación de hipótesis

Contraste de la hipótesis general

La hipótesis general comprende:

H1: Existe relación entre la ejecución presupuestal con el rubro recursos directamente recaudados de la Municipalidad Provincial Jorge Basadre, periodo 2017.

Ho: No existe relación entre la ejecución presupuestal con el rubro recursos directamente recaudados de la Municipalidad Provincial Jorge Basadre, periodo 2017.

Tabla 20
Contraste de hipótesis general

			EJECUCIÓN PRESUPUESTAL (Agrupada)	RDR (Agrupada)
Rho de Spearman	EJECUCIÓN PRESUPUESTAL (Agrupada)	Coefficiente de correlación	1,000	,682**
		Sig. (bilateral)	.	,001
		N	20	20
	RDR (Agrupada)	Coefficiente de correlación	,682**	1,000
		Sig. (bilateral)	,001	.
		N	20	20

** . La correlación es significativa en el nivel 0,01 (bilateral).

Como el coeficiente Rho de Spearman es 0,682 y de acuerdo al baremo de estimación de la correlación de Spearman, existe una correlación entre las variables. Además, el nivel de significancia es mayor que 0,001 esto significa que existe relación entre las variables, luego podemos concluir que la ejecución presupuestal incide significativamente en el rubro recursos directamente recaudados de la Municipalidad Provincial Jorge Basadre 2017.

Contraste de la hipótesis específica 1

H1: Existe relación entre la ejecución de ingreso con el rubro recursos directamente recaudados de la Municipalidad Provincial Jorge Basadre, periodo 2017.

Ho: No existe relación entre la ejecución de ingreso con el rubro recursos directamente recaudados de la Municipalidad Provincial Jorge Basadre, periodo 2017.

Tabla 21
Contraste de hipótesis específica 1

			EJECUCIÓN INGRESO (Agrupada)	RDR (Agrupada)
Rho de Spearman	EJECUCIÓN INGRESO (Agrupada)	Coefficiente de correlación	1,000	,511*
		Sig. (bilateral)	.	,021
		N	20	20
	RDR (Agrupada)	Coefficiente de correlación	,511*	1,000
		Sig. (bilateral)	,021	.
		N	20	20

*. La correlación es significativa en el nivel 0,05 (bilateral).

Como el coeficiente Rho de Spearman es 0,511y de acuerdo al baremo de estimación de la correlación de Spearman, existe una correlación moderada entre las variables. Además, el nivel de significancia es mayor que 0,021 esto significa que existe relación entre las variables, luego podemos concluir que la ejecución ingreso incide significativamente en el rubro recursos directamente recaudados de la Municipalidad Provincial Jorge Basadre 2017.

Contraste de la hipótesis específica 2

H1: Existe relación entre la ejecución de gasto con el rubro recursos directamente recaudados de la Municipalidad Provincial Jorge Basadre, periodo 2017.

Ho: No existe relación entre la ejecución de gasto con el rubro recursos directamente recaudados de la Municipalidad Provincial Jorge Basadre, periodo 2017.

Tabla 22
Contraste de hipótesis específica 2

			EJECUCIÓN GASTOS (Agrupada)	RDR (Agrupada)
Rho de Spearman	EJECUCIÓN GASTOS (Agrupada)	Coefficiente de correlación	1,000	,842**
		Sig. (bilateral)	.	,000
	RDR (Agrupada)	N	20	20
		Coefficiente de correlación	,842**	1,000
		Sig. (bilateral)	,000	.
		N	20	20

** . La correlación es significativa en el nivel 0,01 (bilateral).

Como el coeficiente Rho de Spearman es 0,842 y de acuerdo al baremo de estimación de la correlación de Spearman, existe una correlación alta entre las variables. Además, el nivel de significancia es mayor que 0,000 esto significa que existe relación entre las variables, luego podemos concluir que la ejecución de gasto incide significativamente en el rubro recursos directamente recaudados de la Municipalidad Provincial Jorge Basadre, periodo 2017.

Contraste de la hipótesis específica 3

H1: Existe relación entre la programación del compromiso anual con el rubro recursos directamente recaudados de la Municipalidad Provincial Jorge Basadre, periodo 2017.

Ho: No existe relación entre la programación del compromiso anual con el rubro recursos directamente recaudados de la Municipalidad Provincial Jorge Basadre, periodo 2017.

Tabla 23
Contraste de hipótesis específica 3

			PROGRAMACIÓN DEL COMPROMISO ANUAL (Agrupada)	RDR (Agrupada)
Rho de Spearman	PROGRAMACIÓN DEL COMPROMISO ANUAL (Agrupada)	Coefficiente de correlación Sig. (bilateral) N	1,000 . 20	,789** ,000 20
	RDR (Agrupada)	Coefficiente de correlación Sig. (bilateral) N	,789** ,000 20	1,000 . 20

** . La correlación es significativa en el nivel 0,01 (bilateral).

Como el coeficiente Rho de Spearman es 0,789 y de acuerdo al baremo de estimación de la correlación de Spearman, existe una correlación entre las variables. Además, el nivel de significancia es mayor que 0,000 esto significa que existe relación entre las variables, luego podemos concluir que la programación del compromiso anual incide significativamente en el rubro recursos directamente recaudados de la Municipalidad Provincial Jorge Basadre 2017.

4.3. Discusión de resultados

A partir de los estudios realizados, aceptamos la hipótesis alternativa general que indica una relación alta entre la ejecución presupuestal con el rubro recursos directamente recaudados de la Municipalidad Provincial Jorge Basadre, periodo 2017.

La presente investigación muestra un resultado poco similar a nuestro estudio en donde indica, Toledo (2017) Análisis de la gestión en la ejecución presupuestaria en la Corporación Eléctrica Del Ecuador CELEC EP Unidad De Negocio Termo esmeraldas.

La Corporación Eléctrica del Ecuador CELEC EP Unidad de Negocio Termo esmeraldas, en los últimos años de forma consecutiva ha generado bajos índices de ejecución presupuestaria, no alcanzando de esta forma el logro de las metas planteadas. El presupuesto, al ser la herramienta que evidencia el avance de los planes y programas planificados para el logro de los objetivos operativos, fue una de las variables primordiales sobre la cual se evaluó la gestión en respuesta de las causas que han generado los resultados en los indicadores.

El autor Quispe (2016) el trabajo de Investigación titulado “LA EJECUCIÓN PRESUPUESTAL Y SU INCIDENCIA EN EL LOGRO DE METAS Y OBJETIVOS DE LA MUNICIPALIDAD DISTRITAL DE TARACO, PERIODOS 2014 – 2015”; Cuya finalidad es evaluar el comportamiento de la ejecución presupuestal, en el cumplimiento de las metas Institucionales, dentro de los ejercicios presupuestales referidos al Presupuesto Institucional de Apertura (PIA), Presupuesto Institucional Modificado (PIM), Presupuesto Ejecutado por Fuentes de Financiamiento, Categoría Presupuestal y Proyectos de inversión social. El objeto principal del trabajo de investigación es evaluar la Ejecución Presupuestal de la Municipalidad Distrital de Taraco, para el logro de metas Institucionales,

para ello se utilizaron los Estados Presupuestarios, las Evaluaciones Presupuestarias y se ha realizado una contrastación con sus Presupuestos Programados y Ejecutados de los periodos en estudio.

En lo que respecta a la relación entre la ejecución de ingreso y el rubro recursos directamente recaudados en este estudio se encuentra en una relación moderada. Por lo que, los funcionarios responsables en la planificación de los recursos del estado deben de acelerar los procedimientos de ingresos de todas las transferencias efectuadas por el gobierno central.

CAPÍTULO V: CONCLUSIONES Y RECOMENDACIONES

5.1. Conclusiones

1. Existe correlación entre la ejecución presupuestal y el rubro recursos directamente recaudados, esto significa que existe relación entre ambas variables, luego podemos concluir que la ejecución presupuestal incide significativamente en el rubro recursos directamente recaudados.
2. Se demostró que la dimensión ejecución de ingreso tiene correlación entre ambas variables, esto significa que existe relación luego podemos concluir que, la ejecución de ingreso incide significativamente en el rubro recursos directamente recaudados.
3. Se demostró que la ejecución de gasto tiene correlación entre ambas variables, esto significa que existe relación luego podemos concluir que la ejecución de gasto incide significativamente en el rubro recursos directamente recaudados.
4. Se demostró que la programación del compromiso anual tiene correlación entre ambas variables, esto significa que existe relación luego podemos concluir que la programación del compromiso anual incide significativamente en el rubro recursos directamente recaudados.

5.2. Recomendaciones

AL ALCALDE DE LA MUNICIPALIDAD PROVINCIAL DE JORGE BASADRE: DEBERA DISPONER, AL JEFE DE PLANIFICACION Y PRESUPUESTO:

1. Que los servidores que laboran en la oficina de planificación y presupuesto deben de contar con amplio conocimiento en la programación de los ingresos y egreso de la Municipalidad Provincial Jorge Basadre. Y debe enfocarse a sensibilizar al personal para una mejora continua de la municipalidad.
2. Que, el jefe de planificación y presupuesto, debe registrar a tiempo todos los ingresos que percibe la municipalidad por toda fuente de ingreso que son transferidos por el gobierno central.
3. Que, el jefe de planificación y presupuesto, debe, implementar una directiva, que señale, que en la ejecución de gasto de la fuente recursos directamente recaudados se debe adoptar políticas, para el uso adecuado de dichos recursos financieros por su alta incidencia.
4. La programación del compromiso anual en el presente trabajo de investigación necesita una adecuada recaudación y ejecución en el rubro recursos directamente recaudados

REFERENCIAS BIBLIOGRÁFICAS

- Alvarado, M. J. (2012). *Manual de contabilidad gubernamental*. Lima: Marketing consultores S.A.
- Diario Correo. (27 de Enero de 2017). *Tacna: Municipio provincial aumenta en 4% valor de arbitrios*. Recuperado el 10 de 2018, de <https://diariocorreo.pe/edicion/tacna/tacna-municipio-provincial-aumenta-en-4-valor-de-arbitrios-727311/>
- Quispe Mamani, j. C. (2018). *Ejecución presupuestaria y su incidencia en el logro de las metas y objetivos presupuestales de la municipalidad provincial de Melgar, periodos 2015 – 2016*. Puno.
- Silva, P. M. (2007). *istema integrado de administración financiera*. Lima: Instituto Pacífico S.A.C.
- Toledo, G. Y. (2017). *Análisis de la gestión en la ejecución presupuestaria en la Corporación Eléctrica Del Ecuador CELEC EP Unidad De Negocio Termoesmeraldas*. Guayaquil.